

# КВЕСТИК «АЛФАВИТНАЯ ИСТОРИЯ»

Маленькое путешествие у памятника Кириллу и Мефодию  
для тех, кто уже знает буквы и любит приключения.

## Как устроить квест?

1. Для подготовки квеста понадобятся ножницы, клей и принтер.
2. Распечатайте документ.
3. Вырежьте конверты и сложите их.
4. Разрежьте листы с заданиями по линии отреза. Разрежьте пазл из задания 1 по фрагментам.
5. Сложите в два раза карточки с заданиями и разложите по конвертам с соответствующим номером. Кусочки пазла сложите в конверт 1.
6. Разложите конверты по местам, которые указаны в таблице ниже. Делайте это непосредственно перед тем, как его должен найти ребенок. Иначе его унесут другие дети или любопытные прохожие.
7. Первое послание оставьте на видном месте во время прогулки по Соборной площади. Далее подкидывайте конверты по мере прохождения квеста. Возможно, понадобится еще один взрослый, чтобы отвлечь ребенка или присмотреть за оставленными конвертами.
8. В последней локации подложите подарок (сладости, книгу,



Распечатать



Разложить



Спрятать




Подготовить

Какой конверт	Где оставить
1.	Положите вместе с первым посланием во время прогулки по Соборной площади так, чтобы ребенок точно его увидел
2.	У памятника Кириллу и Мефодию (в кустах, на дереве, незаметно выронить на траву и т.д.)
3.	Подложите конверт в клумбу на площади
4.	Спрячьте конверт в сквере Блюдечко. Это можно сделать под зонтиком лавочки с фонариками
5.	Повернитесь спиной к реке и сделайте 10 шагов от лавочки влево. Положите конвертик в кусты или на траву.
6.	Спрячьте <b>приз и грамоту</b> у памятника Кириллу и Мефодию. Готово! Вы великолепны!







кырлык




Приглашаем тебя отправиться в квест «Алфавитная история»! Только настоящие знатоки алфавита смогут его пройти и получить приз! Ты в деле?

В конверте ты найдешь первую загадку.









No 2






№3






№4





**Nº5**






No 9



# ЗАДАНИЯ

**НЕ ЗАБУДЬТЕ РАЗРЕЗАТЬ ПАЗЛ ПО ФРАГМЕНТАМ!**




**№1**

Еще до того, как появилась письменность, люди общались с помощью картинок, потом придумали значки и иероглифы. Потом это все превратилось в удобные для понимания буквы, которые и составляют алфавит. У каждого народа, в каждой определенной местности эти значки были своими, поэтому так много алфавитов и языков в мире. А как же появился наш, русский алфавит? Давай пройдем квест «Алфавитная история» и узнаем!

Чтобы узнать, откуда начинается наш квест, **соберем пазл.**

**№1**

Мы в тебя верим!




Ты молодец! Продолжай в том же духе!



История букв русского алфавита повествует нам о двух братьях – Кирилле и Мефодии, которые и придумали первый славянский алфавит. Это случилось примерно в середине 9 века. Алфавит назвали в честь младшего брата – кириллица. До кириллицы была другая придуманная братьями система букв – глаголица. С помощью кириллицы Кирилл и Мефодий перевели с греческого Священное писание и ряд богослужебных книг. Православная церковь назвала братьев чудотворцами. Люди получили буквы, а вместе с ними возможность читать и писать.

Чтобы узнать, где находится следующее задание, **разгадай шифр**. Он записан буквами глаголицы. Твоя задача соотнести их с современным алфавитом. Получится слово из пяти букв. Именно там ты найдешь следующее задание.

№2



Ты справишься!

Ѓ Ѡ Ѧ Ѧ Ѡ Ѡ

Ѡ	а	Ѡ	и	Ѡ	т	Ѧ	ь
Ѡ	б	Ѡ	мягкое г	Ѧ	у	Ѧ	ь
Ѡ	в	Ѓ	к	Ѡ	ф	Ѧ Ѧ	ы
Ѡ	г	Ѡ	л	Ѡ	Ѡ	Ѡ	ея
Ѡ	д	Ѧ	м	Ѡ	х	Ѡ	ю
Ѡ	е	Ѡ	н	Ѡ	о	Ѡ	е носовое юс малый
Ѡ	ж	Ѡ	о	Ѡ	шт	Ѡ	о носовое юс большой
Ѡ	дз	Ѡ	п	Ѡ	ц	Ѡ	йотированный юс малый
Ѡ	з	Ѡ	р	Ѡ	ч	Ѡ	йотированный юс большой
Ѡ Ѡ	и	Ѡ	с	Ѡ	ш	Ѡ	ижица

№2



**Так держать!**

В течение всего существования алфавит изменялся. Петр I провел самую масштабную реформу: в результате число букв в русском алфавите сократилось до 38-ми. В 1917 году был утвержден вариант азбуки из 35 букв. Правда их на самом деле было 37, Ё и Й не были отдельными буквами. В 1918 году вновь азбука изменилась, из нее убрали несколько не используемых букв, в результате чего осталось 33. Вот тогда-то «я» и стала последней. До этого на последнем месте стояла другая буква — «Ижица». Она использовалась для обозначения «и» в редких словах греческого происхождения. Перед ней, т.е. на предпоследнем месте алфавита, занимала место другая не менее странная буква, которая была в употреблении до конца XIX века. Называлась она «фита». В период советской власти было принято решение на последнее место переместить букву «Я», так как «ижица» и «фита» к тому времени уже практически не использовались.

**№3**

*Какие буквы алфавита пропущены?  
Составь из них слово и следуй туда.*

А В 1\_ Г 4\_ 5\_ Ё Ж З И Й 2\_ 7\_ М Н 8\_ П Р С Т У Ф Х Ц 6\_ Ш Щ Ъ Ы Ь Э  
3\_ Я

**СЛОВО:** \_\_\_\_\_

**№3**

**Всё получится!**







Кстати, у буквы Ё есть день рождения. Ее придумала княгиня Екатерина Романовна Дашкова 18 ноября 1783г. Ее идея стала популярной, на это обратил внимание писатель и историк Н.М.Карамзин, и с тех пор ее стали использовать.

**Сколько букв спрятано на картинке? Стоя спиной к реке, сделай столько же широких шагов от лавочки со склоненными фонарями влево.**

**Здорово! Ты молодец!**



№4



№4



**Ты хорошо справляешься!**

Примечательно, что настоящее имя Кирилла на самом деле Константин, а Мефодия – Михаил. Кирилл и Мефодий – это церковные имена, данные им при крещении. Оба брата сделали очень много для распространения письменности и божьего слова, поэтому их чтят, помнят и упоминают в книгах, ученых трактатах, на иконах и храмовых росписях. И у них даже есть праздник – «День славянской письменности и культуры», который отмечается каждый год 24 мая.


Во время празднования Дня славянской письменности в 2007 году в Коломне открыли памятник Кириллу и Мефодию, авторы скульптуры А.А.Рожников и М.В.Тихомиров. На лицевой части постамента нанесена надпись: «Святые равноапостольные Кирилл и Мефодий учителя словесности». В руках Мефодий держит Библию, а что написано на свитке Кирилла?

№5

**В руках Мефодий держит Библию,  
а что написано на свитке Кирилла?**

№5

**Беги скорее к  
памятнику!**



Мы восхищены!

Я в шоке!

Ого!

Вау!

Ничего себе!

Потрясающе!


Молодец! Ты выполнил все задания! Тебе вручается диплом!

Вот это да!

# ДИПЛОМ

знатока истории алфавита  
вручается

Мы тобой гордимся!



## ПРАВИЛЬНЫЕ ОТВЕТЫ (на случай, если что-то пошло не так)

Какой конверт	Где оставить	Какой ответ должен получиться
1.	Положите вместе с первым посланием во время прогулки по Соборной площади так, чтобы ребенок точно его увидел	Ребенок собирает пазл с картинкой памятника Кириллу и Мефодию на Соборной площади. Идем туда.
2.	У памятника Кириллу и Мефодию (в кустах, на дереве, незаметно выронить на траву и т.д.)	У памятника Кириллу и Мефодию находим конверт с заданием. В конверте шифр. Ответ: клумба
3.	Подложите конверт в клумбу на площади	В клумбе шифровка с пропущенными буквами. Ответ: блюдечко
4.	Спрячьте конверт в сквере Блюдечко. Это можно сделать под зонтиком лавочки с фонариками	Под зонтиком на лавочке в сквере Блюдечко находим конверт с картинкой, на которой спрятаны 10 букв.
5.	Повернитесь спиной к реке и сделайте 10 шагов от лавочки влево. Положите конвертик в кусты или на траву.	От лавочки делаем 10 шагов и находим последнее задание: «Что на свитке у Кирилла?». Бежим к памятнику. Ответ: алфавит/азбука
6.	Спрячьте <b>приз и грамоту</b> у памятника Кириллу и Мефодию. Готово! Вы великолепны!	Квест заканчивается. Самое время подкинуть призы и грамоту! Вы отличный родитель!

**Не показывайте эту  
страницу ребенку!**

